


## 第2回

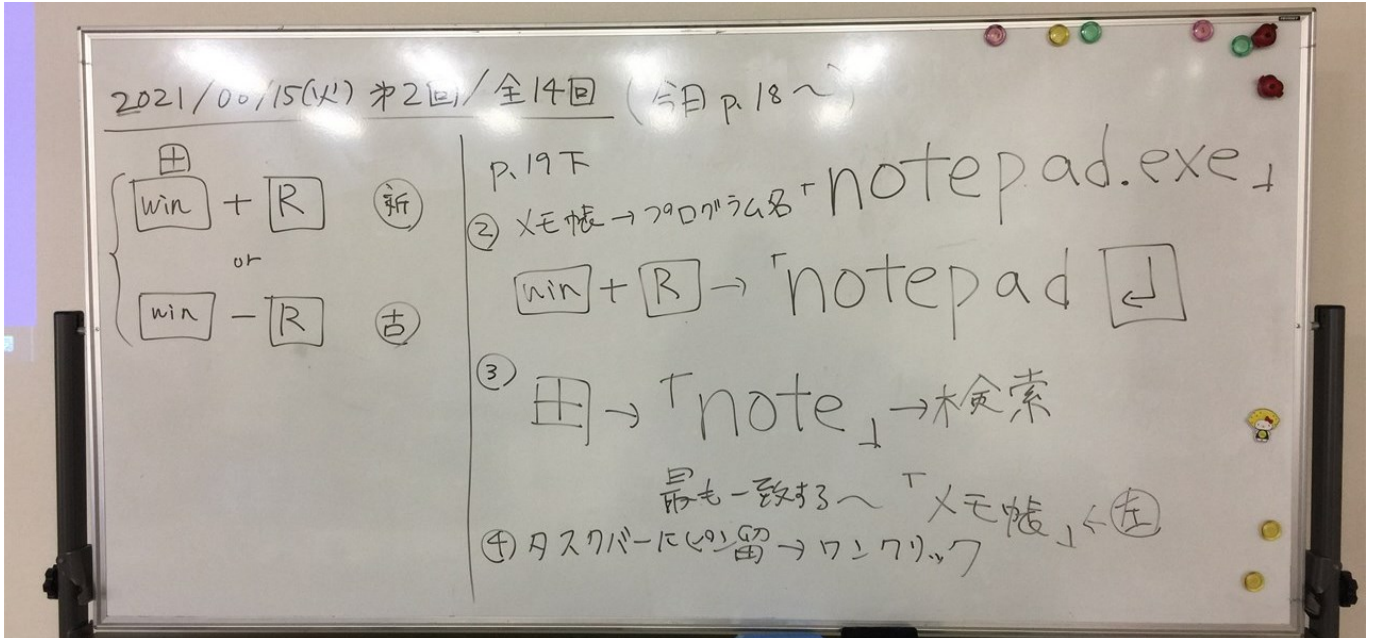
### 「第1章 Windows 10 をはじめよう」後半

まとめました。

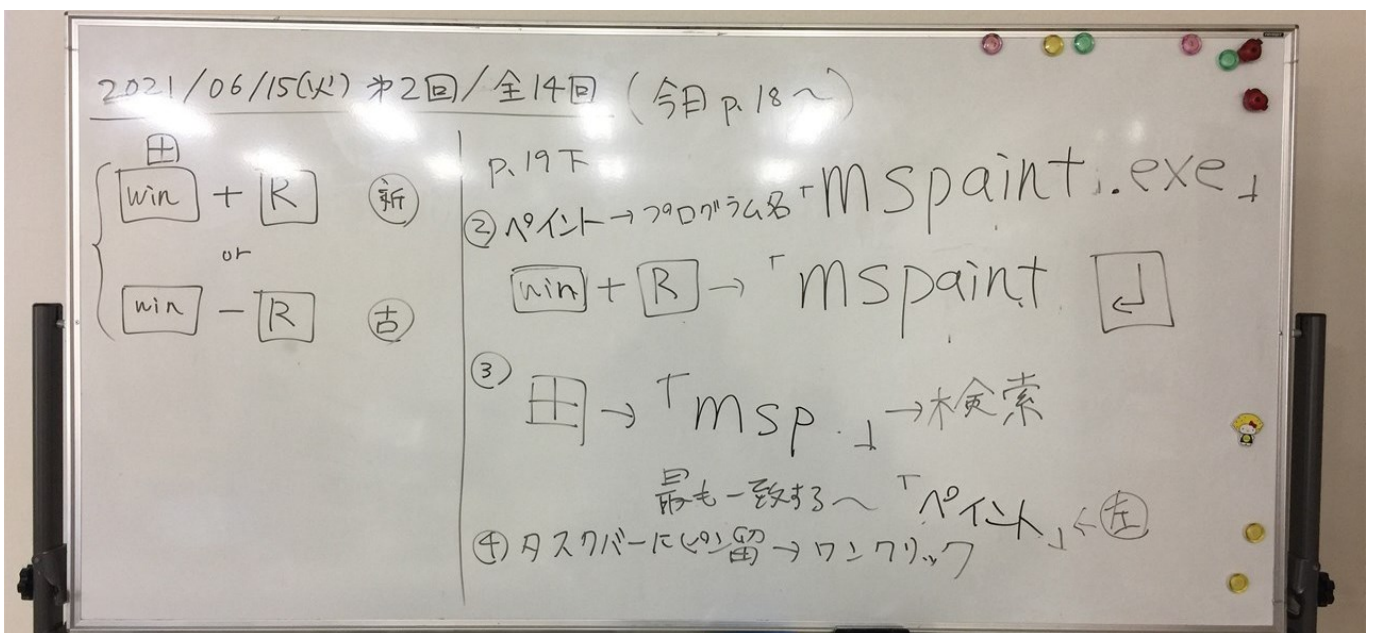


Copyright © NIGAOE MAKER.

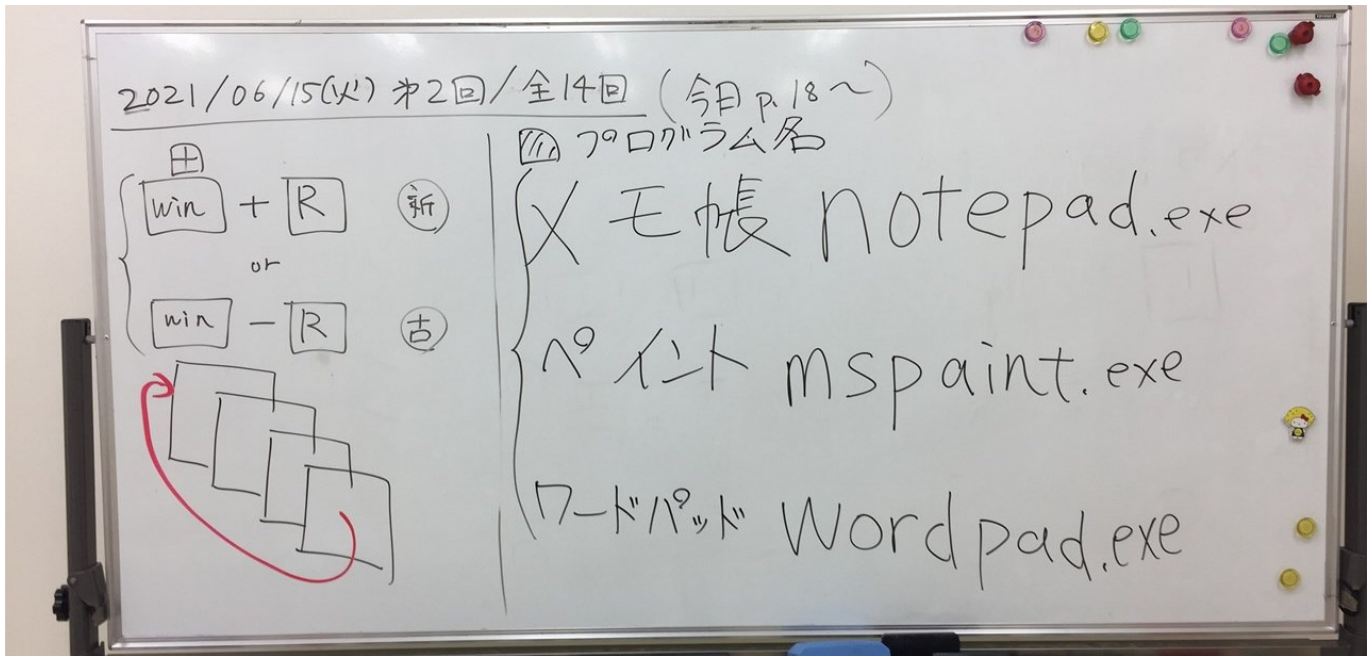
#### ■ホワイトボード



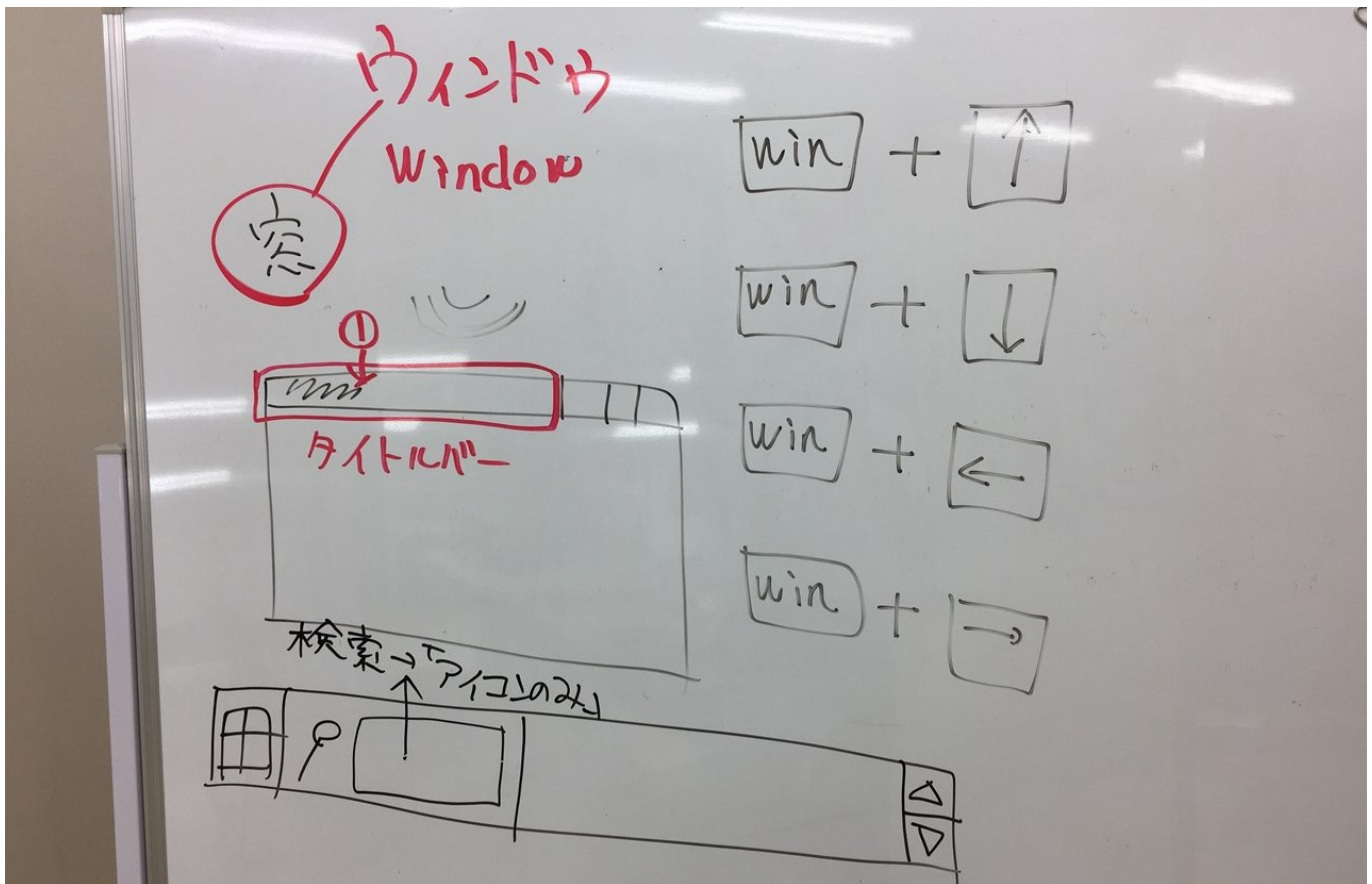
(左側) 「○○を押しながら△△を押す」キー操作の「記載方法」が2種類あるご紹介  
(右側) メモ帳 (notepad.exe) を起動するだけでも大きく4つの方法があるご紹介



(右側) ペイント (mspaint.exe) を起動するのもそっくり同様に4つの方法があるご紹介



(左側) Windows 7 の時は、タスクビュー ([Win]+[Tab]) の視覚効果が違っていたご紹介  
 (右側) [Win]+[R] ⇒ 「ファイル名を指定して実行」 に記入するプログラム名のご紹介



- 窓：アプリを起動すると四角の窓の中で動くことから、Windows という製品名になったお話
- 「タイトルバー」：テキストは指定箇所が分かりにくいので講師が補足したのが赤枠の範囲
- タスクバーが2行になると見辛いので、検索BOXを短くするのがオススメのお話
- 「Win」 + 「↑」「↓」「←」「→」：せっかくなので4つセットで覚えておきましょう~のお話 (講師は特に「Win」 + 「←」「→」の2つを頻繁に使っています)



## Q&A

Q. 背景が変わる？ 変わらない？

波紋

Q. 昔のパソコンもこんな感じだったのですか？

win + D

win + L

Win + h

(c) コンピュータケア愛媛

教室前に口頭でご質問を頂きましたが、回答のタイミングを逸してしまい、ご回答できませんでしたので、議事録中にご回答させていただきます。

Q. Windows10 でログイン画面やロック画面にきれいな景色が「出る」「出ない」はセキュリティソフトが原因ですか？

A. そのきれいな景色は「Windows スポットライト」という名前の、Windows10 の標準機能です。なので、セキュリティソフトは全く関係ないですよ。

Q. 昔のパソコン（講師がパソコンを始めた 1986 年頃）も今みたいな様子だったのですか？

A. 全然違います(笑)。あの当時はマウスもなく、パソコンを起動すると「BASIC」という環境が起動して、すべての命令をキーボードから文字入力してパソコンを操作していました。

(当時の雰囲気分かる画面をインターネットで探しましたので貼り付けておきますね)

```
MSX BASIC version 3.0
Copyright 1988 by Microsoft
23414 Bytes free
Disk BASIC version 1.0
Ok
■
color auto goto list run
```

```
10 / MSX BASIC sampl
20 program
30 / Copyright Shing
40 Minagi 2016
50
60 SCREEN 0
70 WIDTH 40
80 COLOR 15,0,0
90 CLS
100 KEY OFF
110 INPUT "Please tel
me your name";N#
120 PRINT "Hello, "+N#
130 END
```

以上です。